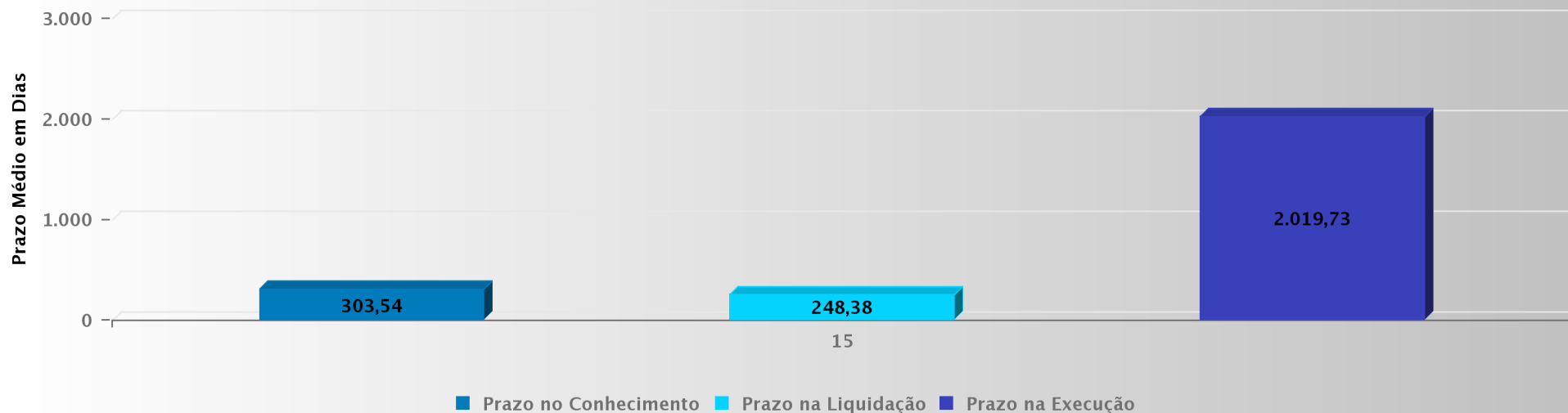
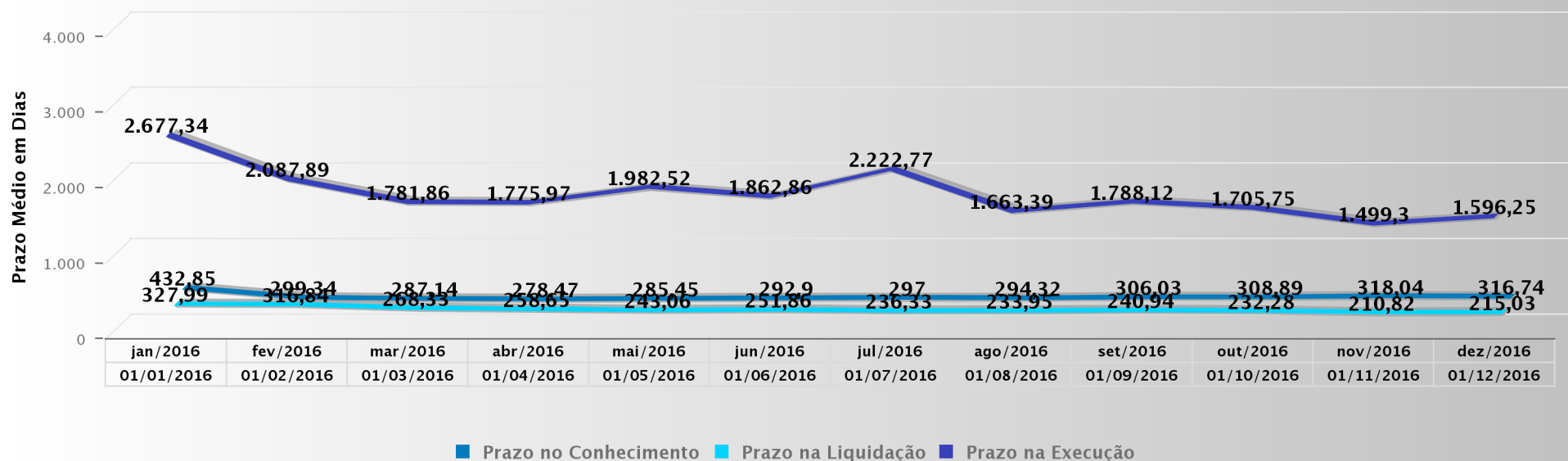


Prazos Médios por Fase e Região Judiciária



Prazo Médio por Fase e Mês



Prazo Médio do Ajuizamento da Ação até o Arquivamento Definitivo

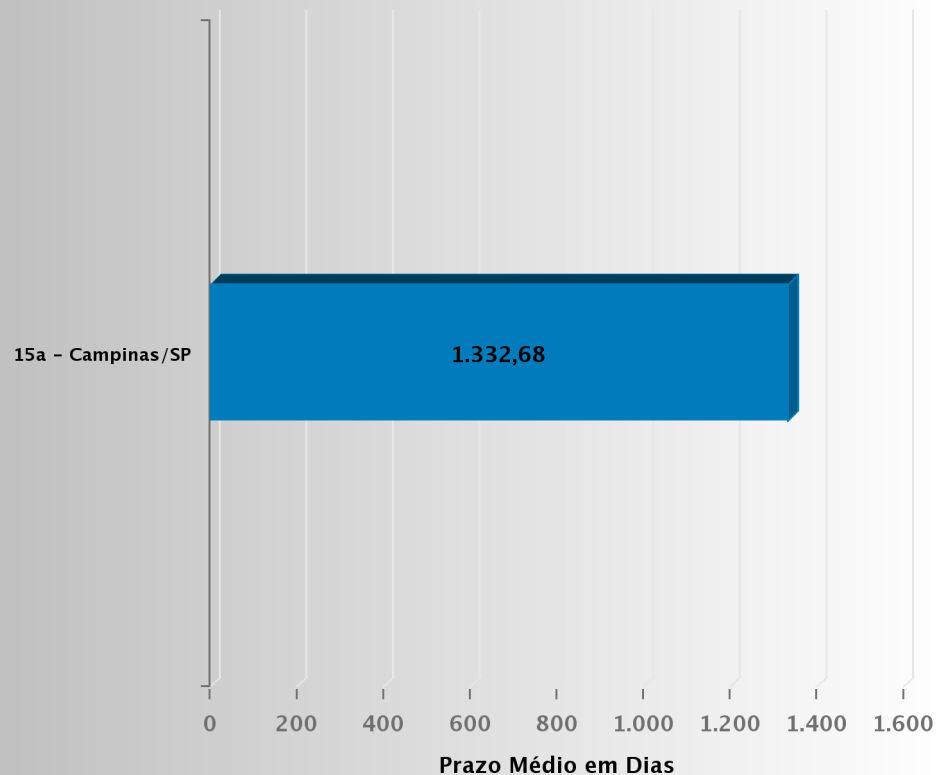
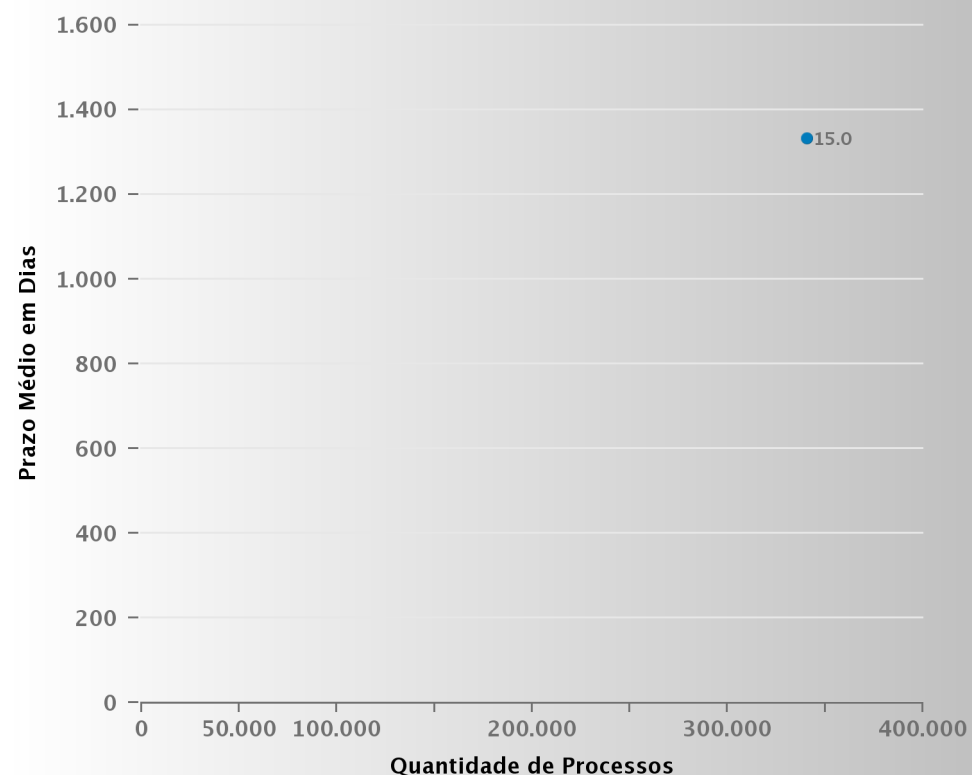
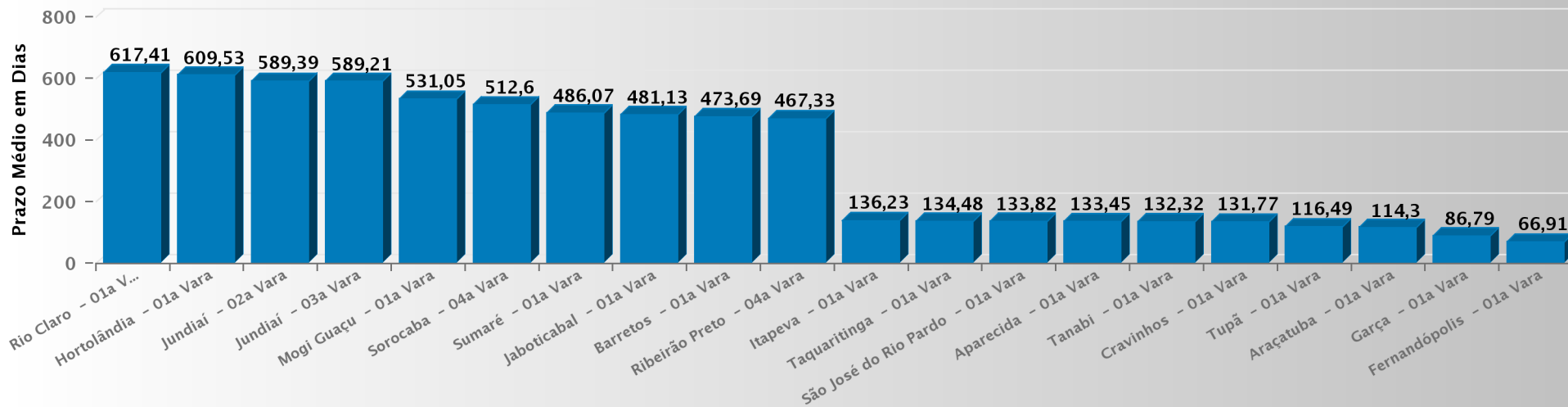


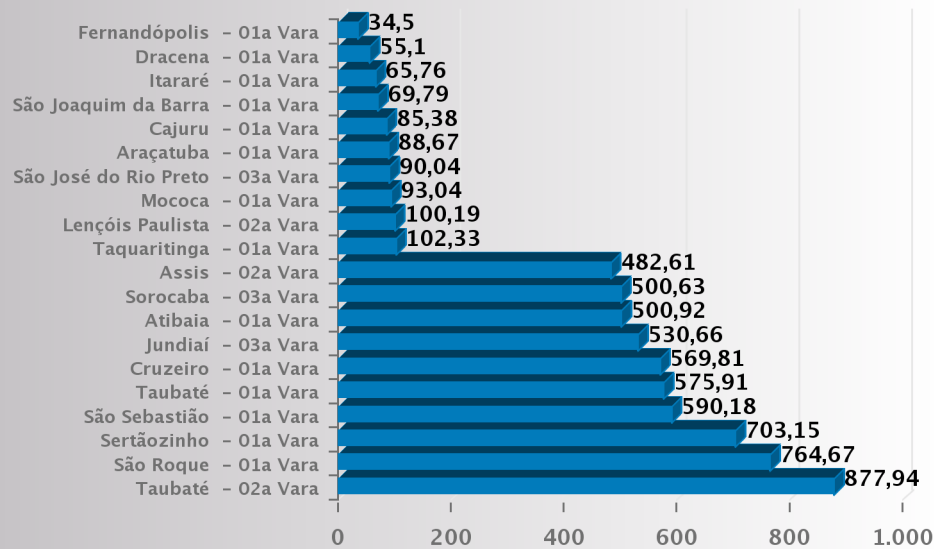
Diagrama de Dispersão: Quantidade de Processos x Prazo Médio



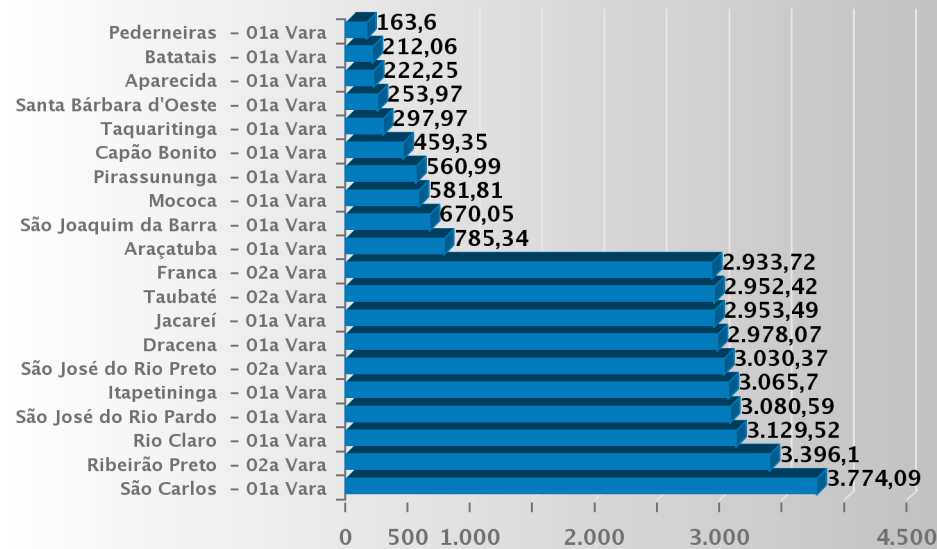
As 10 Varas com os Maiores e Menores Prazos Médios da Fase de Conhecimento



As 10 Varas com os Maiores e Menores Prazos Médios da Fase de Liquidação



As 10 Varas com os Maiores e Menores Prazos Médios da Fase de Execução



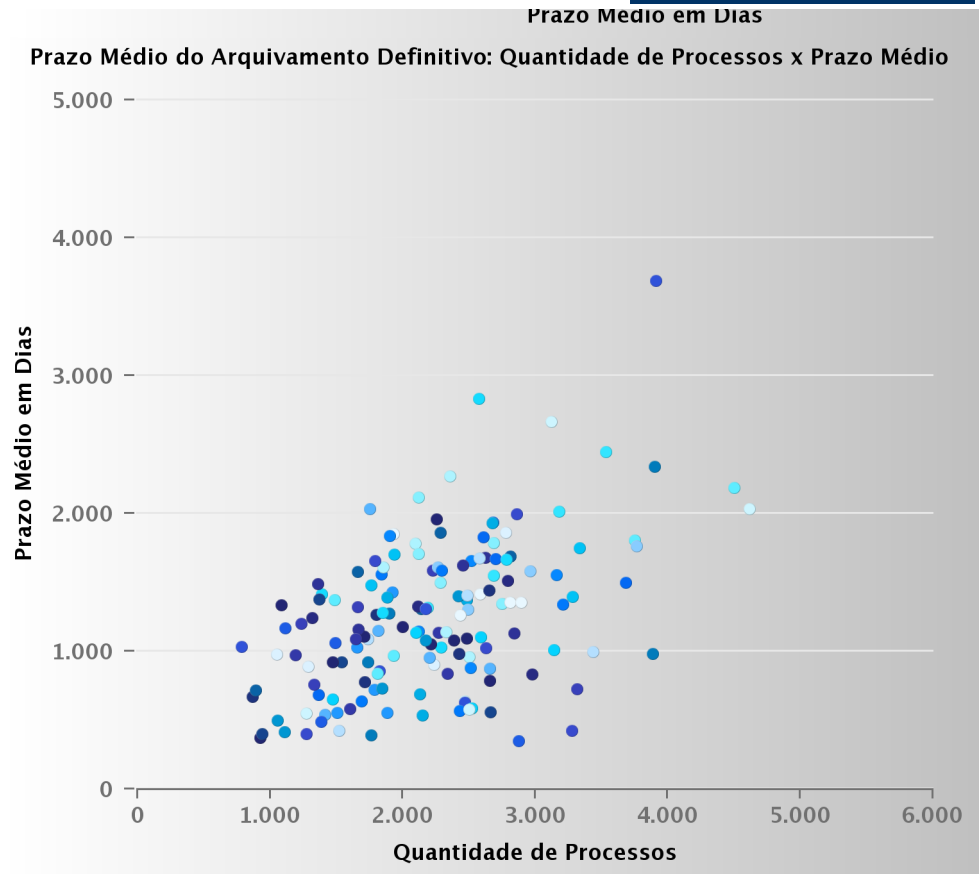
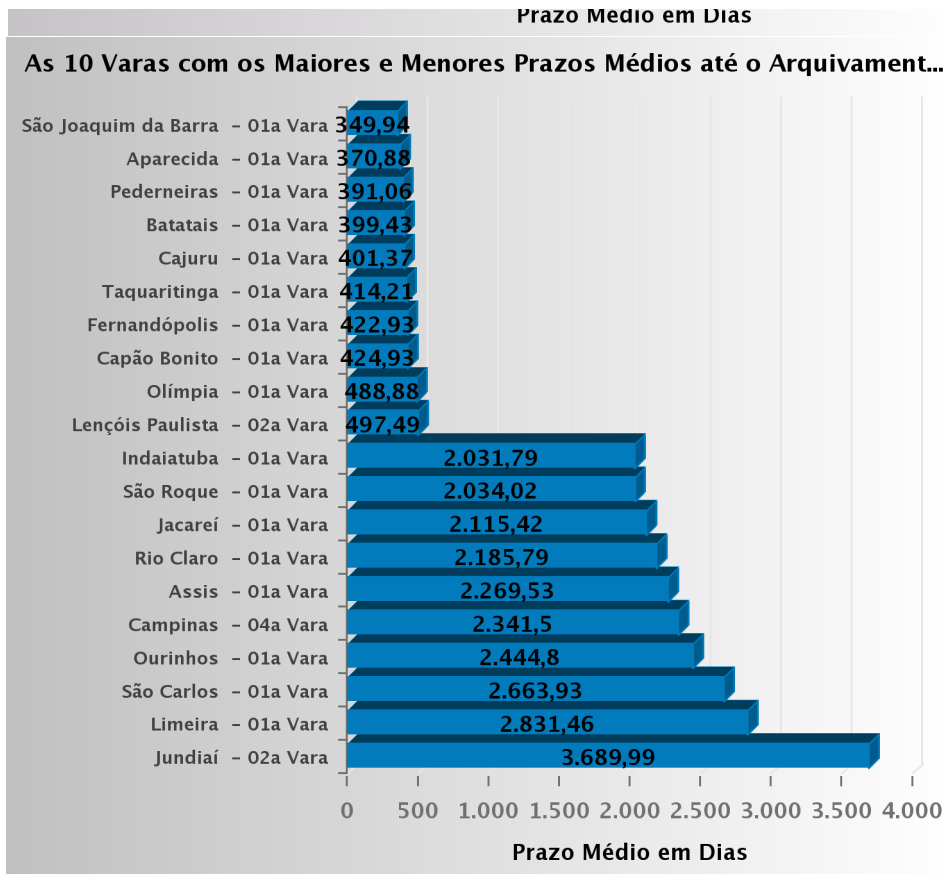


Tabela: PRAZO MÉDIO POR REGIÃO JUDICIÁRIA

Período de Referência
de 01/01/16 a 31/12/16

Região Judiciária	Fase de Conhecimento: Do ajuizamento da ação até a prolação da sentença		Fase de Liquidação: Do início ao encerramento da liquidação		Fase de Execução: Do início da execução até a sua extinção		Arquivamento Definitivo: Do ajuizamento da ação até o arquivamento definitivo	
	Quantidade de Processos	Prazo (em dias)	Quantidade de Processos	Prazo (em dias)	Quantidade de Processos	Prazo (em dias)	Quantidade de Processos	Prazo (em dias)
15ª - Campinas/SP	304.585	303,54	71.879	248,38	95.256	2.019,73	340.563	1.332,68
Total	304.585	303,54	71.879	248,38	95.256	2.019,73	340.563	1.332,68

Tabela: PRAZO MÉDIO POR VARA DO TRABALHO

Período de Referência
de 01/01/16 a 31/12/16

RJ	Descrição da Vara	Fase de Conhecimento: Do ajuizamento da ação até a prolação da sentença		Fase de Liquidação: Do início ao encerramento da liquidação		Fase de Execução: Do início da execução até a sua extinção		Arquivamento Definitivo: Do ajuizamento da ação até o arquivamento definitivo	
		Quantidade de Processos	Prazo (em dias)	Quantidade de Processos	Prazo (em dias)	Quantidade de Processos	Prazo (em dias)	Quantidade de Processos	Prazo (em dias)
15ª	Adamantina - 01a Vara	1.434	329,74	1.057	201,25	1.288	937,59	1.899	1.272,94
15ª	Americana - 01a Vara	3.033	298,88	1.083	198,09	455	1.989,76	3.140	1.007,43
15ª	Americana - 02a Vara	3.552	296,24	1.062	217,17	223	1.894,55	3.314	724,01
15ª	Amparo - 01a Vara	1.751	228,89	117	233,99	265	1.260,34	1.366	684,98
15ª	Andradina - 01a Vara	2.668	397,05	595	347,79	513	2.495,78	2.750	1.342,84
15ª	Aparecida - 01a Vara	993	133,45	180	145,34	281	222,25	922	370,88
15ª	Araçatuba - 01a Vara	1.273	114,3	285	88,67	360	785,34	1.413	538,63
15ª	Araçatuba - 02a Vara	1.156	312,96	246	170,57	392	1.788,02	1.189	971,78
15ª	Araçatuba - 03a Vara	1.234	281,47	309	167,33	888	2.793,82	1.930	1.851,28
15ª	Araraquara - 01a Vara	1.714	282,88	1.043	229,17	726	2.017,71	2.485	1.369,96
15ª	Araraquara - 02a Vara	1.956	294,08	694	196,88	551	1.373,66	1.738	1.086,75
15ª	Araraquara - 03a Vara	2.357	275,6	631	128,53	545	996,05	1.822	854,46
15ª	Araras - 01a Vara	1.897	300,07	441	210,51	390	2.920,95	2.139	1.305,33
15ª	Assis - 01a Vara	1.564	327,14	224	376,34	1.287	2.526,42	2.355	2.269,53
15ª	Assis - 02a Vara	1.687	416,96	378	482,61	530	2.579,06	1.837	1.558,79
15ª	Atibaia - 01a Vara	2.053	401,76	190	500,92	559	1.615,08	2.001	1.177,77
15ª	Avaré - 01a Vara	2.178	227,58	752	222	865	2.057,39	2.422	1.399,76
15ª	Barretos - 01a Vara	2.559	473,69	478	333,18	477	1.228,71	2.287	1.025,72

Tabela: PRAZO MÉDIO POR VARA DO TRABALHO

Período de Referência
de 01/01/16 a 31/12/16

15ª	Batatais - 01a Vara	1.342	154,53	319	116,01	259	212,06	1.274	399,43
15ª	Bauru - 01a Vara	1.909	268,21	498	208,8	560	1.934,35	2.122	1.144,74
15ª	Bauru - 02a Vara	1.824	191,19	433	244,89	559	984,29	1.808	834,74
15ª	Bauru - 03a Vara	1.735	240	351	262,96	566	1.647,41	1.802	1.263,96
15ª	Bauru - 04a Vara	1.799	351,18	429	195,52	562	2.608,64	1.922	1.426,52
15ª	Bebedouro - 01a Vara	1.777	435,87	330	283,48	897	1.882,39	2.622	1.680,87
15ª	Birigui - 01a Vara	1.950	233,43	267	103,46	1.194	892,84	2.467	638,43
15ª	Botucatu - 01a Vara	2.957	309,12	1.262	284,65	955	1.610,96	3.283	1.396,71
15ª	Bragança Paulista - 01a Vara	2.194	234	590	317,06	1.057	1.763,54	2.491	1.302,94
15ª	Caçapava - 01a Vara	1.202	295,48	261	272,67	258	2.342,16	1.114	1.168,53
15ª	Cajuru - 01a Vara	1.245	173,8	189	85,38	110	1.213,28	940	401,37
15ª	Campinas - 01a Vara	2.137	331,18	317	409,38	425	2.393,41	2.187	1.314,88
15ª	Campinas - 02a Vara	2.327	280,4	412	181,23	437	1.827,37	2.235	900,01
15ª	Campinas - 03a Vara	1.783	315,32	705	197,47	836	2.210,95	2.792	1.509,59
15ª	Campinas - 04a Vara	2.201	436,07	716	425,43	1.158	2.367,81	3.900	2.341,5
15ª	Campinas - 05a Vara	2.350	333,89	774	203,75	622	1.580,14	2.589	1.102,03
15ª	Campinas - 06a Vara	2.226	235,98	269	282,92	441	2.024,29	2.227	1.585,02
15ª	Campinas - 07a Vara	2.261	438,39	514	247,31	848	1.887,93	2.679	1.936,06
15ª	Campinas - 08a Vara	2.206	427,59	773	307,55	636	2.222,27	2.688	1.786,94
15ª	Campinas - 09a Vara	2.247	329,32	657	265,02	541	1.223,4	2.211	1.053,08
15ª	Campinas - 10a Vara	2.229	314,99	458	301,59	416	1.699,78	2.204	955,15
15ª	Campinas - 11a Vara	2.168	258,78	679	201,47	464	1.195,85	2.335	836,16
15ª	Campinas - 12a Vara	2.151	296,44	667	289,22	621	1.051,1	2.433	1.261,66

Tabela: PRAZO MÉDIO POR VARA DO TRABALHO

Período de Referência
de 01/01/16 a 31/12/16

15ª	Campo Limpo Paulista - 01a Vara	1.983	325,47	763	143,39	287	868,14	2.131	689,31
15ª	Capão Bonito - 01a Vara	1.561	175,81	521	133,12	167	459,35	1.521	424,93
15ª	Capivari - 01a Vara	2.715	219,01	564	180,6	428	1.605,42	2.469	625,74
15ª	Caraguatatuba - 01a Vara	1.431	328,62	262	255,83	394	2.661,72	1.658	1.577,88
15ª	Catanduva - 01a Vara	2.415	279,08	535	243,7	625	2.084,65	2.503	959,49
15ª	Catanduva - 02a Vara	2.435	186,4	660	175,31	399	947,94	2.431	567,89
15ª	Cravinhos - 01a Vara	1.673	131,77	136	113,77	616	1.836,91	1.710	1.105,33
15ª	Cruzeiro - 01a Vara	2.606	249,63	329	569,81	746	970,77	2.171	1.077,42
15ª	Dracena - 01a Vara	1.357	179,56	336	55,1	469	2.978,07	1.390	1.413,41
15ª	Fernandópolis - 01a Vara	3.649	66,91	776	34,5	775	1.072,4	3.274	422,93
15ª	Franca - 01a Vara	2.683	284,16	477	282,16	1.032	2.721,89	2.518	1.656,7
15ª	Franca - 02a Vara	3.422	193,77	379	182,36	1.582	2.933,72	3.750	1.805,68
15ª	Garça - 01a Vara	898	86,79	109	213,05	201	1.537,68	868	669,45
15ª	Guaratinguetá - 01a Vara	1.549	207,14	327	209,84	415	2.287,83	1.653	1.029,13
15ª	Hortolândia - 01a Vara	1.893	609,53	622	252,06	631	2.060,54	2.453	1.622,88
15ª	Indaiatuba - 01a Vara	3.130	434,47	982	328,27	1.969	2.840,88	4.615	2.031,79
15ª	Itanhaém - 01a Vara	2.243	421,62	120	416,85	396	2.837,57	1.760	1.477,03
15ª	Itapetininga - 01a Vara	1.719	349,95	407	164,14	765	3.065,7	2.267	1.608,12
15ª	Itapeva - 01a Vara	1.154	136,23	217	219,78	665	1.558,79	1.489	1.059,67
15ª	Itapira - 01a Vara	1.289	255,5	203	148,81	397	964,38	1.540	921,22
15ª	Itápolis - 01a Vara	1.682	376,48	789	227,6	1.445	2.103,11	3.180	2.014,18
15ª	Itararé - 01a Vara	795	152,92	209	65,76	460	1.434,56	1.049	976,32
15ª	Itatiba - 01a Vara	2.881	271,52	556	318,36	793	979,56	2.977	831,55

Tabela: PRAZO MÉDIO POR VARA DO TRABALHO

Período de Referência
de 01/01/16 a 31/12/16

15ª	Itu - 01a Vara	2.782	302,57	1.132	161,54	753	1.922,57	3.888	979,85
15ª	Ituverava - 01a Vara	2.957	187,27	446	211,57	253	1.062,05	2.523	584,68
15ª	Jaboticabal - 01a Vara	1.509	481,13	329	111,97	251	1.387,28	1.236	1.201,79
15ª	Jaboticabal - 02a Vara	1.386	439,46	180	301,81	1.107	1.961,25	2.698	1.670,11
15ª	Jacareí - 01a Vara	1.210	288,49	269	330,9	801	2.953,49	2.119	2.115,42
15ª	Jacareí - 02a Vara	1.346	190,85	140	247,65	393	1.404,27	1.470	922,62
15ª	Jales - 01a Vara	1.416	276,71	327	138,09	895	2.389,52	1.816	1.149,31
15ª	Jaú - 01a Vara	2.104	212,32	239	333,17	661	2.234,76	2.270	1.132,99
15ª	Jaú - 02a Vara	1.979	243,54	307	336,79	970	1.789,01	2.811	1.355,01
15ª	José Bonifácio - 01a Vara	2.362	296,54	199	137,86	218	930,69	2.150	532,65
15ª	Jundiaí - 01a Vara	2.882	359,27	912	135,74	803	1.801,42	3.437	992,85
15ª	Jundiaí - 02a Vara	2.391	589,39	1.027	358,46	694	2.134,55	3.912	3.689,99
15ª	Jundiaí - 03a Vara	2.712	589,21	1.107	530,66	504	1.436,82	2.810	1.688,25
15ª	Jundiaí - 04a Vara	2.444	414,6	688	164,56	409	1.484,19	2.330	1.139,98
15ª	Leme - 01a Vara	1.813	213,65	225	242,5	80	2.433,5	1.691	635,23
15ª	Lençóis Paulista - 01a Vara	939	215,96	121	196,04	376	2.841,79	1.084	1.334,35
15ª	Lençóis Paulista - 02a Vara	1.015	183,35	143	100,19	214	1.088,72	1.054	497,49
15ª	Limeira - 01a Vara	2.047	370,51	642	320,79	1.154	2.572,37	2.574	2.831,46
15ª	Limeira - 02a Vara	2.409	248,47	524	114,61	952	1.214,3	2.630	1.023,72
15ª	Lins - 01a Vara	2.858	420,17	524	263,53	231	1.799,62	2.513	878,54
15ª	Lorena - 01a Vara	1.735	207,13	644	254,6	504	1.129,38	1.933	965,66
15ª	Marília - 01a Vara	1.635	247,82	212	268,91	208	1.341,61	1.713	776,64
15ª	Marília - 02a Vara	1.697	382,93	249	238,25	237	1.245,45	1.788	722,41

Tabela: PRAZO MÉDIO POR VARA DO TRABALHO

Período de Referência
de 01/01/16 a 31/12/16

15ª	Matão - 01a Vara	2.304	283,75	457	304,58	522	1.633,85	2.840	1.131,08
15ª	Mococa - 01a Vara	1.315	158,65	325	93,04	565	581,81	1.271	548,74
15ª	Mogi Guaçu - 01a Vara	1.503	531,05	407	244,8	331	1.809,11	1.937	1.703,3
15ª	Moji-Mirim - 01a Vara	2.593	241,48	1.105	375,48	1.478	2.439,17	3.764	1.761,82
15ª	Olímpia - 01a Vara	1.478	265,01	150	125,97	146	1.340,91	1.384	488,88
15ª	Orlândia - 01a Vara	2.788	215,58	447	176,93	224	820,08	2.660	557,54
15ª	Ourinhos - 01a Vara	1.684	234,75	447	216,41	2.031	2.652,39	3.531	2.444,8
15ª	Paulínia - 01a Vara	1.473	320,35	483	242,92	292	1.350,89	1.287	889,99
15ª	Paulínia - 02a Vara	1.533	286,16	268	329,6	350	1.985,11	1.315	1.242,2
15ª	Pederneiras - 01a Vara	1.725	198,11	309	129,15	342	163,6	1.760	391,06
15ª	Penápolis - 01a Vara	1.213	147,58	487	120,96	393	1.309,65	1.473	651,31
15ª	Piedade - 01a Vara	922	193,58	193	144,98	424	1.682,24	1.333	758,7
15ª	Pindamonhangaba - 01a Vara	3.152	250,15	943	383,15	982	1.868,31	3.681	1.499,24
15ª	Piracicaba - 01a Vara	2.298	377,26	221	440,89	455	2.787,63	2.286	1.495,96
15ª	Piracicaba - 02a Vara	2.381	288,41	548	139,79	517	2.014,18	2.484	1.094,6
15ª	Piracicaba - 03a Vara	2.586	291,26	518	225,56	508	1.477,98	2.659	875,81
15ª	Pirassununga - 01a Vara	1.837	299,54	721	179,28	384	560,99	1.604	582,41
15ª	Porto Ferreira - 01a Vara	2.029	307,31	331	203,7	909	2.383,96	2.894	1.351,43
15ª	Presidente Prudente - 01a Vara	2.130	244,57	249	188,84	929	2.837,85	2.676	1.930,16
15ª	Presidente Prudente - 02a Vara	2.004	238,97	458	138,54	1.078	2.478,5	2.581	1.673,82
15ª	Presidente Venceslau - 01a Vara	943	272,6	161	240,06	275	1.301,81	785	1.032,3
15ª	Rancharia - 01a Vara	639	186,56	236	174,87	181	2.306,55	891	716,84
15ª	Registro - 01a Vara	1.860	356,02	880	300,81	763	2.192,69	2.095	1.780,58

Tabela: PRAZO MÉDIO POR VARA DO TRABALHO

Período de Referência
de 01/01/16 a 31/12/16

15ª	Ribeirão Preto - 01a Vara	1.863	299,27	333	209,21	885	1.874,48	2.292	1.587,1
15ª	Ribeirão Preto - 02a Vara	1.675	347,5	408	300,21	683	3.396,1	2.253	1.959,96
15ª	Ribeirão Preto - 03a Vara	2.073	183,93	400	197,21	274	1.286,53	1.846	729,43
15ª	Ribeirão Preto - 04a Vara	1.885	467,33	585	205,9	374	1.196,73	1.850	1.280,54
15ª	Ribeirão Preto - 05a Vara	1.745	333,37	791	231,96	1.279	2.786,24	2.862	1.994,08
15ª	Ribeirão Preto - 06a Vara	2.061	349,53	753	460,13	1.204	1.504,38	3.158	1.553,07
15ª	Rio Claro - 01a Vara	3.286	617,41	989	288,22	1.349	3.129,52	4.503	2.185,79
15ª	Salto - 01a Vara	1.978	214,27	357	114,14	658	1.296,49	2.426	981,09
15ª	Santa Bárbara d'Oeste - 01a Vara	2.443	211,6	625	139,83	275	253,97	1.883	551,85
15ª	Santa Cruz do Rio Pardo - 01a Vara	1.231	170,61	309	124,42	543	2.118,61	1.666	1.157,91
15ª	São Carlos - 01a Vara	2.233	430,11	575	298,55	1.292	3.774,09	3.121	2.663,93
15ª	São Carlos - 02a Vara	2.575	224,9	566	189,81	1.528	2.246,41	3.336	1.748,49
15ª	São João da Boa Vista - 01a Vara	2.700	240,55	401	299,29	896	2.331,5	2.964	1.580,92
15ª	São Joaquim da Barra - 01a Vara	2.793	210,56	528	69,79	250	670,05	2.876	349,94
15ª	São José do Rio Pardo - 01a Vara	1.192	133,82	263	140,95	287	3.080,59	1.369	1.374,72
15ª	São José do Rio Preto - 01a Vara	2.207	338,49	510	232,42	875	2.725,93	2.685	1.546,56
15ª	São José do Rio Preto - 02a Vara	2.313	225,79	410	156,02	1.259	3.030,37	2.777	1.858,2
15ª	São José do Rio Preto - 03a Vara	1.997	268,53	427	90,04	636	2.718,66	2.115	1.324,67
15ª	São José do Rio Preto - 04a Vara	1.793	295,09	167	225,35	369	1.912,32	1.736	920,9
15ª	São José dos Campos - 01a Vara	2.147	209,73	472	166,52	352	1.817,05	2.101	1.132,87
15ª	São José dos Campos - 02a Vara	2.198	273,54	383	152,6	384	2.402,99	1.660	1.320,78
15ª	São José dos Campos - 03a Vara	2.277	378,99	434	295,13	966	2.461,78	2.610	1.826,98
15ª	São José dos Campos - 04a Vara	2.146	383,85	273	168,78	353	2.930,43	2.118	1.706,83

Tabela: PRAZO MÉDIO POR VARA DO TRABALHO

Período de Referência
de 01/01/16 a 31/12/16

15ª	São José dos Campos - 05a Vara	2.166	267,13	479	268,47	453	1.648,2	2.385	1.080,83
15ª	São Roque - 01a Vara	1.661	420,37	111	764,67	898	2.310,86	1.753	2.034,02
15ª	São Sebastião - 01a Vara	1.766	267,82	206	590,18	332	1.866,79	1.645	1.090,13
15ª	Sertãozinho - 01a Vara	1.817	374,72	274	703,15	305	2.391,04	2.583	1.415,4
15ª	Sertãozinho - 02a Vara	1.901	453,58	590	214,82	573	2.024,1	1.882	1.388,74
15ª	Sorocaba - 01a Vara	2.331	368,29	544	277,65	597	2.601,9	2.486	1.404,34
15ª	Sorocaba - 02a Vara	2.370	329,06	434	320,04	527	2.294,29	2.174	1.305,33
15ª	Sorocaba - 03a Vara	2.161	451,83	396	500,63	858	1.807,71	2.282	1.860,72
15ª	Sorocaba - 04a Vara	1.789	512,6	327	280,06	566	1.759,83	1.855	1.608,5
15ª	Sumaré - 01a Vara	2.596	486,07	923	207,35	845	1.849,16	3.209	1.337,07
15ª	Tanabi - 01a Vara	2.423	132,32	302	112,31	558	1.309,6	2.659	785,28
15ª	Taquaritinga - 01a Vara	1.119	134,48	286	102,33	186	297,97	1.110	414,21
15ª	Tatuí - 01a Vara	2.258	431,46	478	344,54	731	2.658,47	2.783	1.666,74
15ª	Taubaté - 01a Vara	1.974	409,64	428	575,91	358	2.184,52	1.790	1.653,7
15ª	Taubaté - 02a Vara	2.268	378,21	450	877,94	349	2.952,42	1.902	1.835,81
15ª	Teodoro Sampaio - 01a Vara	1.298	268,78	423	181,53	774	1.288,93	1.486	1.372,89
15ª	Tietê - 01a Vara	2.169	383,58	625	264,03	679	2.451,18	2.654	1.442,85
15ª	Tupã - 01a Vara	1.382	116,49	467	133,78	353	881,33	1.504	552,03
15ª	Ubatuba - 01a Vara	953	180,07	137	365,1	634	1.687,54	1.362	1.489,06
15ª	Votuporanga - 01a Vara	2.912	239,42	196	163,18	288	956,57	2.500	576,74
Total		304.585	303,54	71.879	248,38	95.256	2.019,73	340.563	1.332,68